

1 ต.ค. 2022 - 30 ต.ค. 2023

ภาพรวมเนื้อหา

สำรวจเทรนด์ที่น่าสนใจจากเนื้อหาที่คุณเพิ่งสร้างและแชร์

โพสต์บน Facebook

สตอรี่บน Facebook

โพสต์บน Instagram

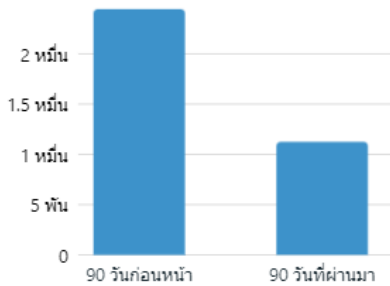
สตอรี่บน Instagram

การเข้าถึง

การเข้าถึงโพสต์

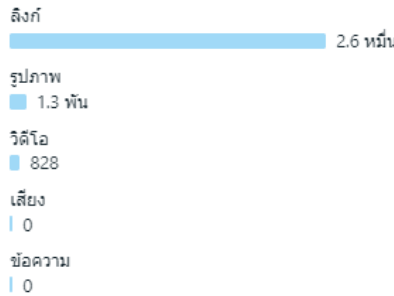
1.1 หมื่น ↓ 54%

ยอดรวมจาก 90 วันที่ผ่านมาเทียบกับ 90 วันก่อนหน้า



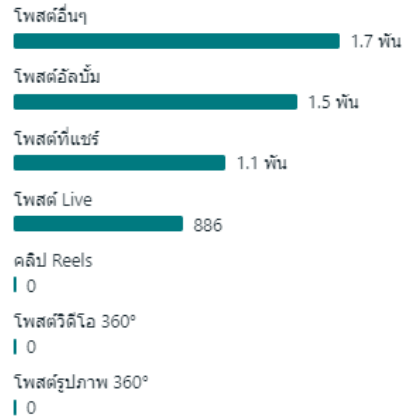
คำมัลฐานของการเข้าถึงโพสต์ต่อประเภทสื่อ

สำหรับโพสต์ที่สร้างขึ้นในช่วง 90 วันที่ผ่านมา



คำมัลฐานของการเข้าถึงโพสต์ต่อรูปแบบเนื้อหา

สำหรับโพสต์ที่สร้างขึ้นในช่วง 90 วันที่ผ่านมา



ประสิทธิภาพ

รายวัน

สะสม

การเข้าถึง

2 แสน ↑ 407%

การโต้ตอบกับเนื้อหา

6 พัน ↑ 634.4%

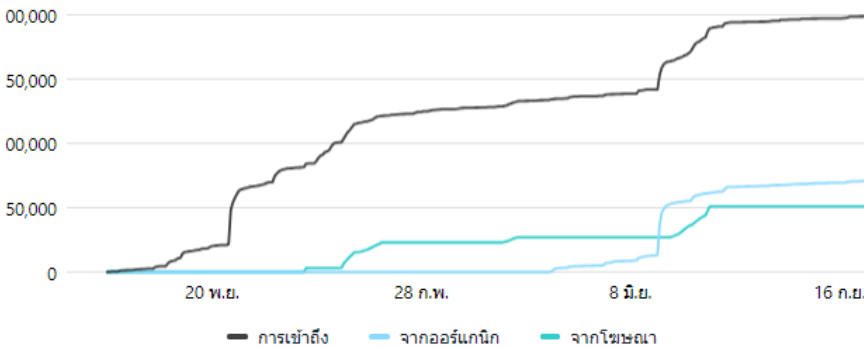
ผู้ติดตาม

ตลอดอายุการใช้งาน

1.3 หมื่น

การคลิกลิงก์

2.5 พัน ↑ 711.5%



ข้อมูลแยกย่อยของการเข้าถึง

รวม
198,660 ↑ 407%

จากออร์แกนิก
70,930 ↑ 100%

จากโฆษณา
50,987 ↑ 650.4%